

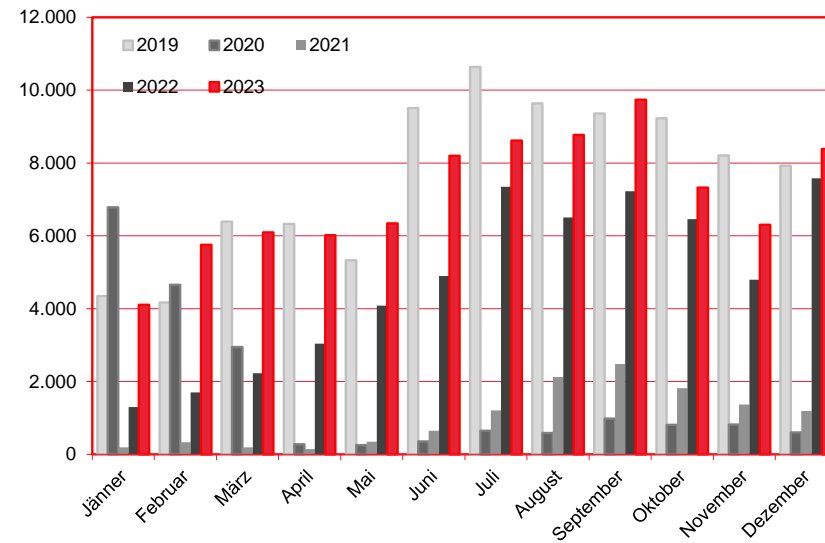
Nächtigungen im Jahresverlauf 2019 - 2023

Alle Unterkünfte

Übriges Asien

WIEN

Monat	2019	2020	2021	2022	+/- in %	2023	+/- in %
Jänner	4.343	6.782	193	1.299	573,1%	4.105	216,0%
Februar	4.167	4.654	334	1.703	409,9%	5.754	237,9%
März	6.390	2.945	192	2.223	1057,8%	6.091	174,0%
April	6.323	276	149	3.039	1939,6%	6.016	98,0%
Mai	5.325	250	345	4.086	1084,3%	6.344	55,3%
Juni	9.509	353	648	4.895	655,4%	8.196	67,4%
Juli	10.637	652	1.207	7.345	508,5%	8.618	17,3%
August	9.641	585	2.123	6.507	206,5%	8.772	34,8%
September	9.358	982	2.479	7.228	191,6%	9.738	34,7%
Oktober	9.230	812	1.817	6.456	255,3%	7.323	13,4%
November	8.207	817	1.365	4.793	251,1%	6.303	31,5%
Dezember	7.931	602	1.187	7.584	538,9%	8.388	10,6%
Gesamtjahr	91.061	19.710	12.039	57.158	374,8%	85.648	49,8%



Alle Unterkünfte: Hotels, Pensionen, Jugendherbergen, Campingplätze und sonstige Unterkünfte
Besuche bei Freunden und Verwandten nicht erfasst.

Quelle: MA 23 - Dezernat Statistik

Herausgeber: WienTourismus

Angela Zettel, Tel. +43-1-211 14-125; angela.zettel@wien.info

Diese und andere Statistiken finden Sie unter:

www.B2B.wien.info (Kapitel: Statistik & Marktforschung)

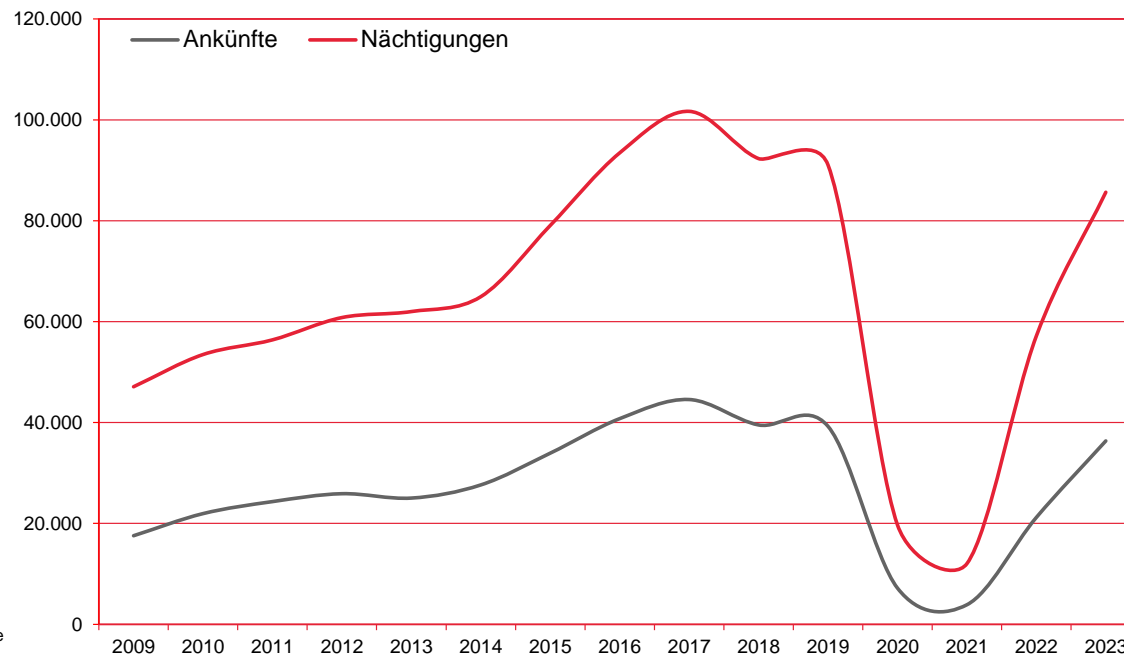
Ankünfte und Nächtigungen Jänner-Dezember 2009 - 2023

Alle Unterkünfte

Übriges Asien

WIEN

Jahr	Ankünfte	+/- in %	Nächtigungen	+/- in %
2009	17.568	-10,6%	47.102	-5,5%
2010	21.953	25,0%	53.481	13,5%
2011	24.336	10,9%	56.393	5,4%
2012	25.899	6,4%	60.811	7,8%
2013	25.034	-3,3%	62.002	2,0%
2014	27.637	10,4%	64.945	4,7%
2015	33.938	22,8%	79.064	21,7%
2016	40.778	20,2%	93.455	18,2%
2017	44.564	9,3%	101.683	8,8%
2018	39.526	-11,3%	92.321	-9,2%
2019	39.254	-0,7%	91.061	-1,4%
2020	7.188	-81,7%	19.710	-78,4%
2021	3.891	-45,9%	12.039	-38,9%
2022	21.196	444,7%	57.158	374,8%
2023	36.358	71,5%	85.648	49,8%



Alle Unterkünfte: Hotels, Pensionen, Jugendherbergen, Campingplätze und sonstige Unterkünfte
Besuche bei Freunden und Verwandten nicht erfasst.

Quelle: MA 23 - Dezernat Statistik

Herausgeber: WienTourismus

Angela Zettel, Tel. +43-1-211 14-125; angela.zettel@wien.info

Diese und andere Statistiken finden Sie unter:
www.B2B.wien.info (Kapitel: Statistik & Marktforschung)

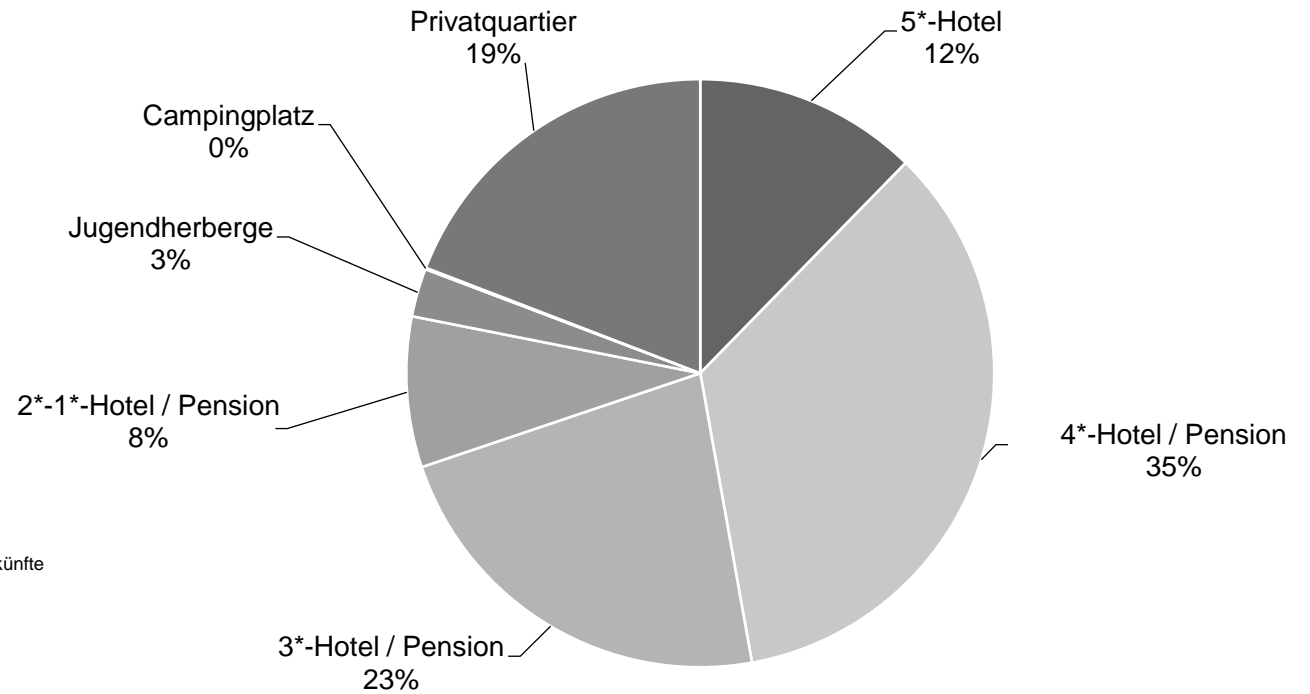
Nächtigungsanteile Jänner-Dezember 2023

Alle Unterkünfte

Übriges Asien

WIEN

Kategorie	Nächtigungen	Anteil in %
5*-Hotel	10.552	12,3
4*-Hotel / Pension	29.860	34,9
3*-Hotel / Pension	19.393	22,6
2*-1*-Hotel / Pension	7.090	8,3
Jugendherberge	2.273	2,7
Campingplatz	68	0,1
Privatquartier	16.412	19,2
alle Unterkünfte	85.648	100



Alle Unterkünfte: Hotels, Pensionen, Jugendherbergen, Campingplätze und sonstige Unterkünfte
Besuche bei Freunden und Verwandten nicht erfasst.

Quelle: MA 23 (Dezernat Statistik)

Herausgeber: WienTourismus

Angela Zettel, Tel. +43-1-211 14-125; angela.zettel@wien.info

Diese und andere Statistiken finden Sie unter:

www.B2B.wien.info (Kapitel: Statistik & Marktforschung)