

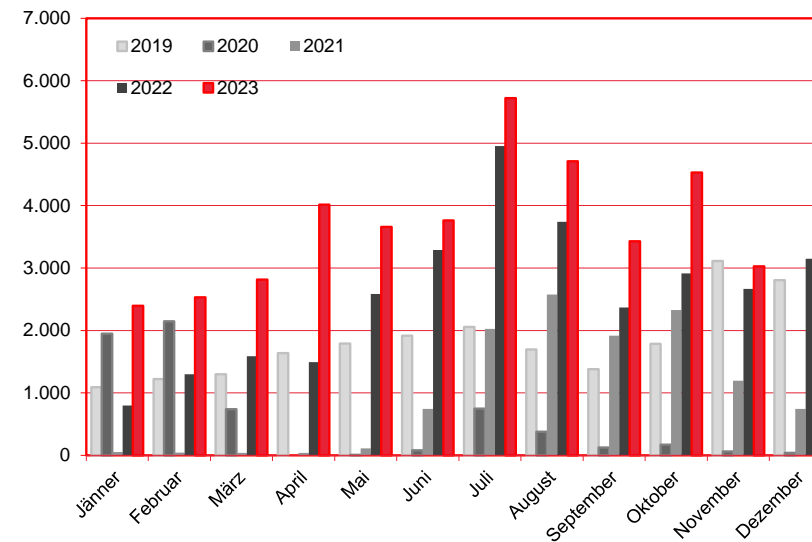
Nächtigungen im Jahresverlauf 2019 - 2023

Alle Unterkünfte

Litauen

WIEN

Monat	2019	2020	2021	2022	+/- in %	2023	+/- in %
Jänner	1.092	1.950	53	800	1409,4%	2.394	199,3%
Februar	1.224	2.147	43	1.299	2920,9%	2.529	94,7%
März	1.299	738	39	1.588	3971,8%	2.816	77,3%
April	1.639	0	41	1.495	3546,3%	4.015	168,6%
Mai	1.792	7	113	2.587	2189,4%	3.658	41,4%
Juni	1.916	80	742	3.289	343,3%	3.765	14,5%
Juli	2.056	748	2.027	4.954	144,4%	5.722	15,5%
August	1.697	379	2.578	3.739	45,0%	4.709	25,9%
September	1.382	125	1.918	2.370	23,6%	3.427	44,6%
Oktober	1.787	172	2.326	2.915	25,3%	4.530	55,4%
November	3.115	62	1.194	2.668	123,5%	3.028	13,5%
Dezember	2.806	38	743	3.149	323,8%	3.405	8,1%
Gesamtjahr	21.805	6.446	11.817	30.853	161,1%	43.998	42,6%



Alle Unterkünfte: Hotels, Pensionen, Jugendherbergen, Campingplätze und sonstige Unterkünfte
Besuche bei Freunden und Verwandten nicht erfasst.

Quelle: MA 23 - Dezernat Statistik

Herausgeber: WienTourismus

Angela Zettel, Tel. +43-1-211 14-125; angela.zettel@wien.info

Diese und andere Statistiken finden Sie unter:

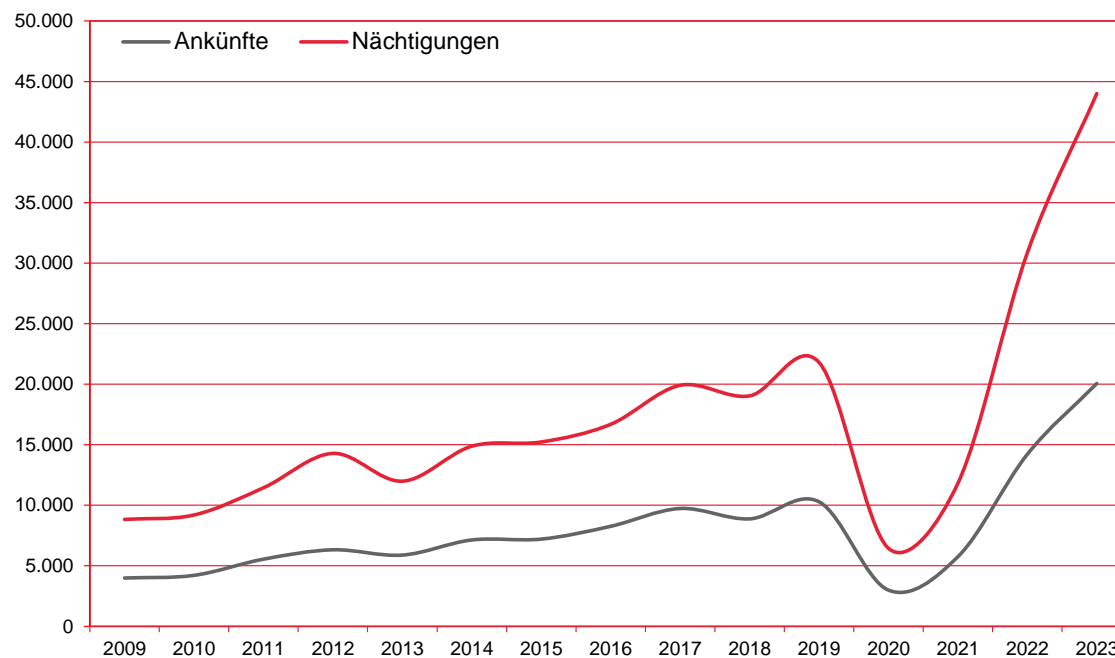
www.B2B.wien.info (Kapitel: Statistik & Marktforschung)

Ankünfte und Nächtigungen Jänner-Dezember 2009 - 2023

Alle Unterkünfte Litauen

WIEN

Jahr	Ankünfte	+/- in %	Nächtigungen	+/- in %
2009	3.993	-24,7%	8.835	-29,8%
2010	4.214	5,5%	9.198	4,1%
2011	5.549	31,7%	11.443	24,4%
2012	6.325	14,0%	14.285	24,8%
2013	5.886	-6,9%	11.991	-16,1%
2014	7.135	21,2%	14.881	24,1%
2015	7.206	1,0%	15.227	2,3%
2016	8.263	14,7%	16.686	9,6%
2017	9.734	17,8%	19.910	19,3%
2018	8.877	-8,8%	19.034	-4,4%
2019	10.291	15,9%	21.805	14,6%
2020	2.991	-70,9%	6.446	-70,4%
2021	5.755	92,4%	11.817	83,3%
2022	14.214	147,0%	30.853	161,1%
2023	20.058	41,1%	43.998	42,6%



Alle Unterkünfte: Hotels, Pensionen, Jugendherbergen, Campingplätze und sonstige Unterkünfte
Besuche bei Freunden und Verwandten nicht erfasst.

Quelle: MA 23 - Dezernat Statistik

Herausgeber: WienTourismus

Angela Zettel, Tel. +43-1-211 14-125; angela.zettel@wien.info

Diese und andere Statistiken finden Sie unter:
www.B2B.wien.info (Kapitel: Statistik & Marktforschung)

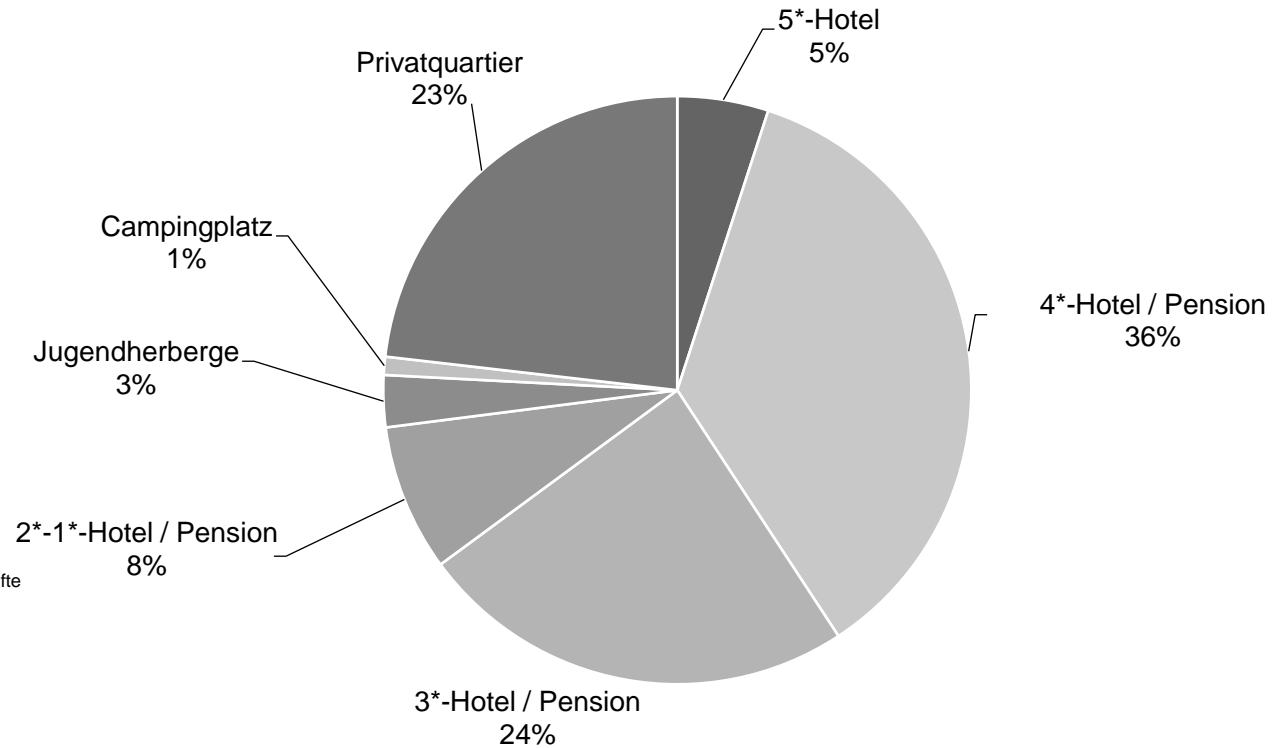
Nächtigungsanteile Jänner-Dezember 2023

Alle Unterkünfte

Litauen

WIEN

Kategorie	Nächtigungen	Anteil in %
5*-Hotel	2.205	5,0
4*-Hotel / Pension	15.729	35,7
3*-Hotel / Pension	10.622	24,1
2*-1*-Hotel / Pension	3.552	8,1
Jugendherberge	1.255	2,9
Campingplatz	438	1,0
Privatquartier	10.197	23,2
alle Unterkünfte	43.998	100



Alle Unterkünfte: Hotels, Pensionen, Jugendherbergen, Campingplätze und sonstige Unterkünfte
Besuche bei Freunden und Verwandten nicht erfasst.

Quelle: MA 23 (Dezernat Statistik)

Herausgeber: WienTourismus

Angela Zettel, Tel. +43-1-211 14-125; angela.zettel@wien.info

Diese und andere Statistiken finden Sie unter:

www.B2B.wien.info (Kapitel: Statistik & Marktforschung)