

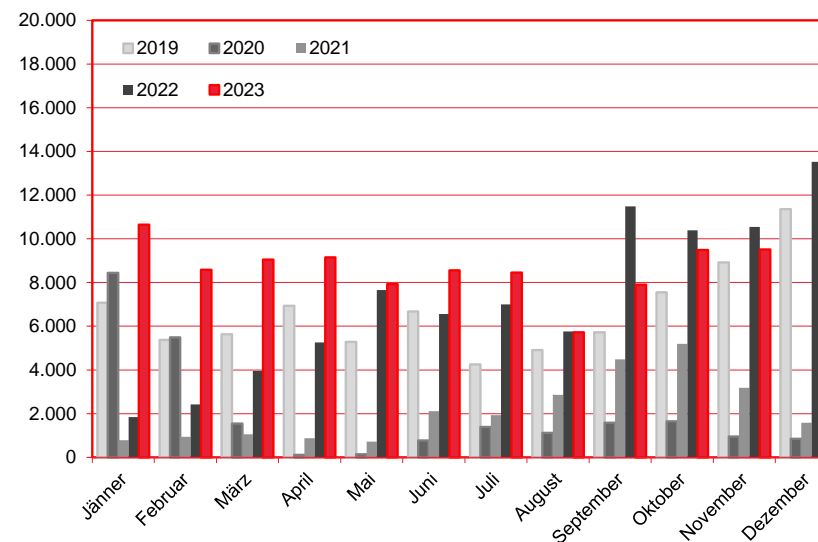
Nächtigungen im Jahresverlauf 2019 - 2023

Alle Unterkünfte

Kroatien

WIEN

Monat	2019	2020	2021	2022	+/- in %	2023	+/- in %
Jänner	7.074	8.442	785	1.836	133,9%	10.648	480,0%
Februar	5.380	5.485	935	2.422	159,0%	8.590	254,7%
März	5.635	1.541	1.050	3.958	277,0%	9.043	128,5%
April	6.939	117	873	5.255	501,9%	9.149	74,1%
Mai	5.282	135	722	7.656	960,4%	7.929	3,6%
Juni	6.671	766	2.106	6.559	211,4%	8.565	30,6%
Juli	4.250	1.393	1.936	6.999	261,5%	8.453	20,8%
August	4.916	1.113	2.864	5.757	101,0%	5.722	-0,6%
September	5.725	1.585	4.484	11.491	156,3%	7.898	-31,3%
Oktober	7.552	1.650	5.195	10.388	100,0%	9.482	-8,7%
November	8.915	956	3.176	10.550	232,2%	9.516	-9,8%
Dezember	11.360	849	1.578	13.524	757,0%	17.944	32,7%
Gesamtjahr	79.699	24.032	25.704	86.395	236,1%	112.939	30,7%



Alle Unterkünfte: Hotels, Pensionen, Jugendherbergen, Campingplätze und sonstige Unterkünfte
Besuche bei Freunden und Verwandten nicht erfasst.

Quelle: MA 23 - Dezernat Statistik

Herausgeber: WienTourismus

Angela Zettel, Tel. +43-1-211 14-125; angela.zettel@wien.info

Diese und andere Statistiken finden Sie unter:

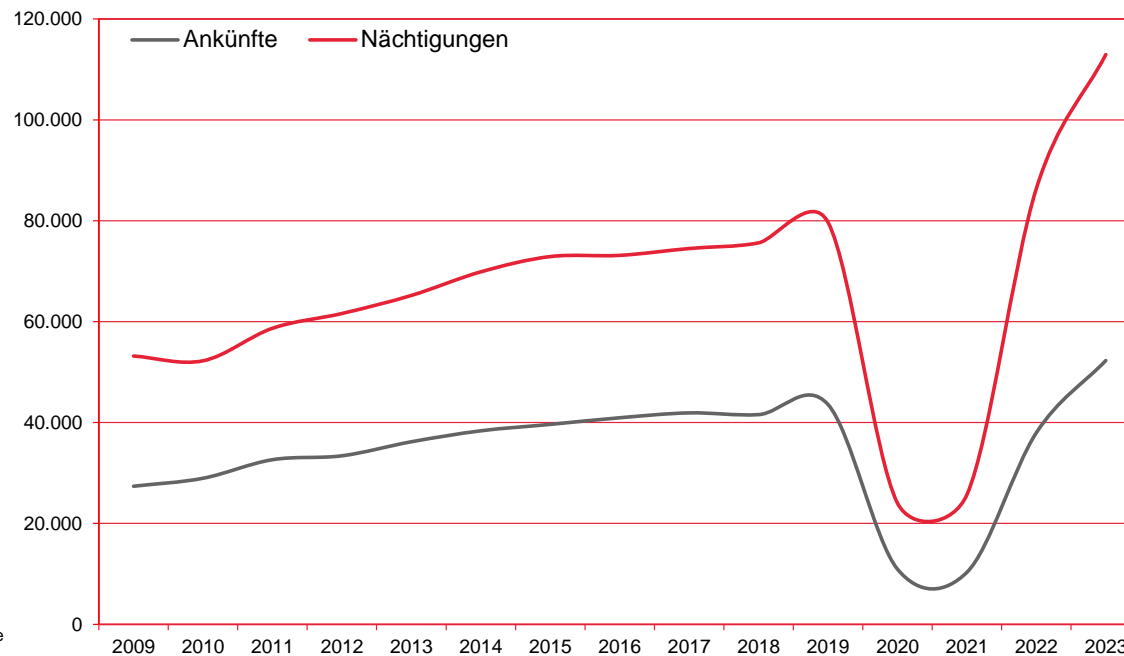
www.B2B.wien.info (Kapitel: Statistik & Marktforschung)

Ankünfte und Nächtigungen Jänner-Dezember 2009 - 2023

Alle Unterkünfte Kroatien

WIEN

Jahr	Ankünfte	+/- in %	Nächtigungen	+/- in %
2009	27.379	-29,3%	53.188	-21,3%
2010	28.960	5,8%	52.239	-1,8%
2011	32.642	12,7%	58.692	12,4%
2012	33.414	2,4%	61.614	5,0%
2013	36.197	8,3%	65.196	5,8%
2014	38.365	6,0%	69.876	7,2%
2015	39.636	3,3%	72.902	4,3%
2016	40.951	3,3%	73.140	0,3%
2017	41.919	2,4%	74.496	1,9%
2018	41.572	-0,8%	75.613	1,5%
2019	43.585	4,8%	79.699	5,4%
2020	10.950	-74,9%	24.032	-69,8%
2021	10.322	-5,7%	25.704	7,0%
2022	37.988	268,0%	86.395	236,1%
2023	52.287	37,6%	112.939	30,7%



Alle Unterkünfte: Hotels, Pensionen, Jugendherbergen, Campingplätze und sonstige Unterkünfte
Besuche bei Freunden und Verwandten nicht erfasst.

Quelle: MA 23 - Dezernat Statistik

Herausgeber: WienTourismus

Angela Zettel, Tel. +43-1-211 14-125; angela.zettel@wien.info

Diese und andere Statistiken finden Sie unter:
www.B2B.wien.info (Kapitel: Statistik & Marktforschung)

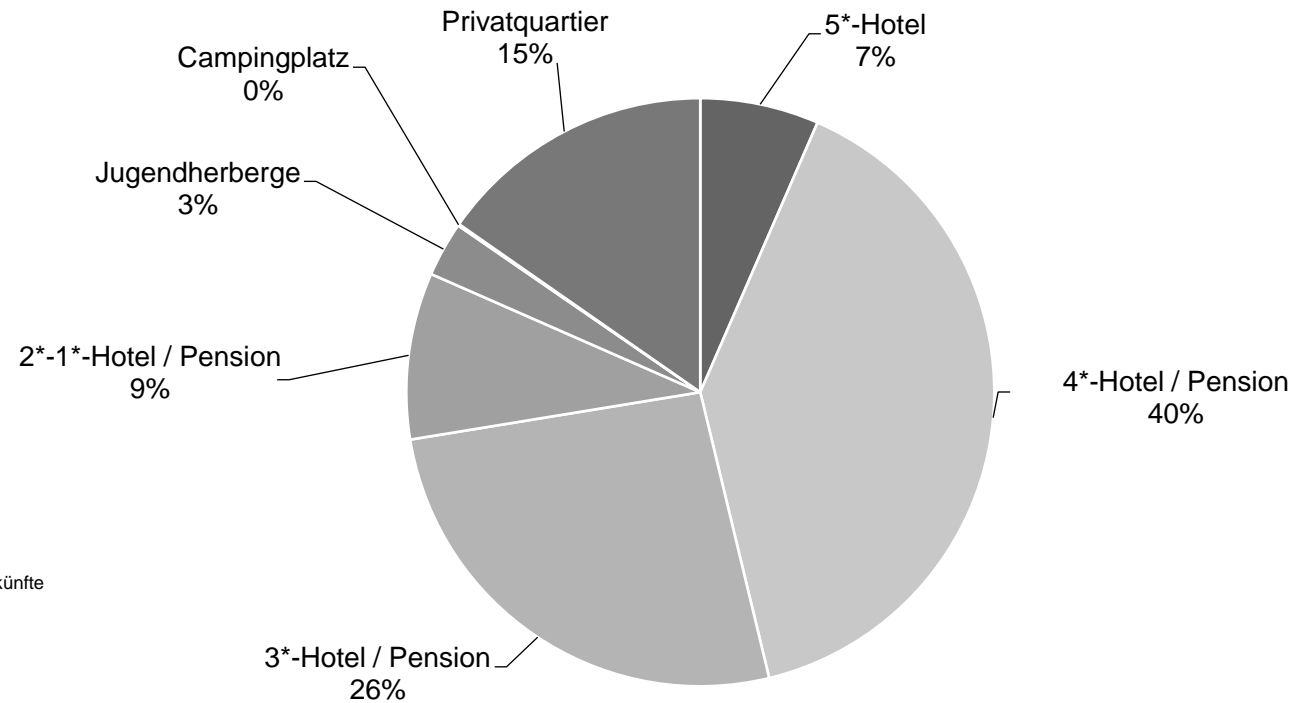
Nächtigungsanteile Jänner-Dezember 2023

Alle Unterkünfte

Kroatien

WIEN

Kategorie	Nächtigungen	Anteil in %
5*-Hotel	7.377	6,5
4*-Hotel / Pension	44.837	39,7
3*-Hotel / Pension	29.577	26,2
2*-1*-Hotel / Pension	10.348	9,2
Jugendherberge	3.401	3,0
Campingplatz	100	0,1
Privatquartier	17.299	15,3
alle Unterkünfte	112.939	100



Alle Unterkünfte: Hotels, Pensionen, Jugendherbergen, Campingplätze und sonstige Unterkünfte
Besuche bei Freunden und Verwandten nicht erfasst.

Quelle: MA 23 (Dezernat Statistik)

Herausgeber: WienTourismus

Angela Zettel, Tel. +43-1-211 14-125; angela.zettel@wien.info

Diese und andere Statistiken finden Sie unter:

www.B2B.wien.info (Kapitel: Statistik & Marktforschung)